



MANUAL ESTUDIANTES



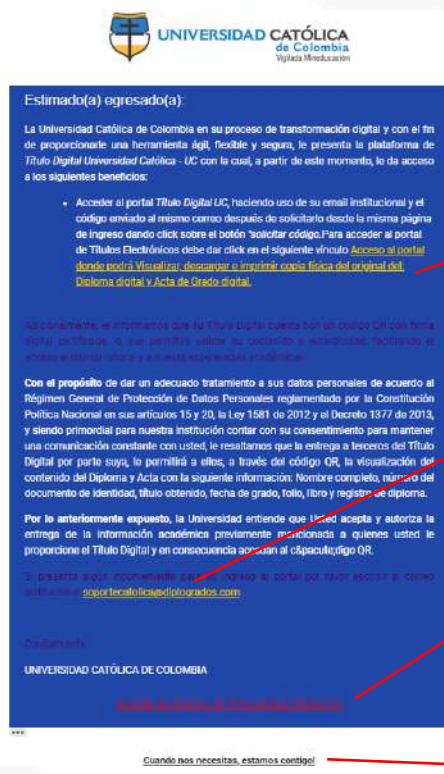
1. Generalidades

Los documentos generados desde la plataforma de Títulos electrónicos gozan de toda la validez jurídica requerida por poseer certificado digital asignado a la Universidad por entidad autorizada en Colombia (Certicámara).

A continuación presentamos a usted la manera de validar la autenticidad de estos documentos siguiendo los pasos que a continuación se describen:

a. Recibimiento de correo electrónico desde la plataforma

Desde el momento en que los directivos de la Universidad firman los documentos de grado del estudiante estos quedan depositados en el repositorio electrónico del egresado, al cual le llega un correo avisándole de su existencia:



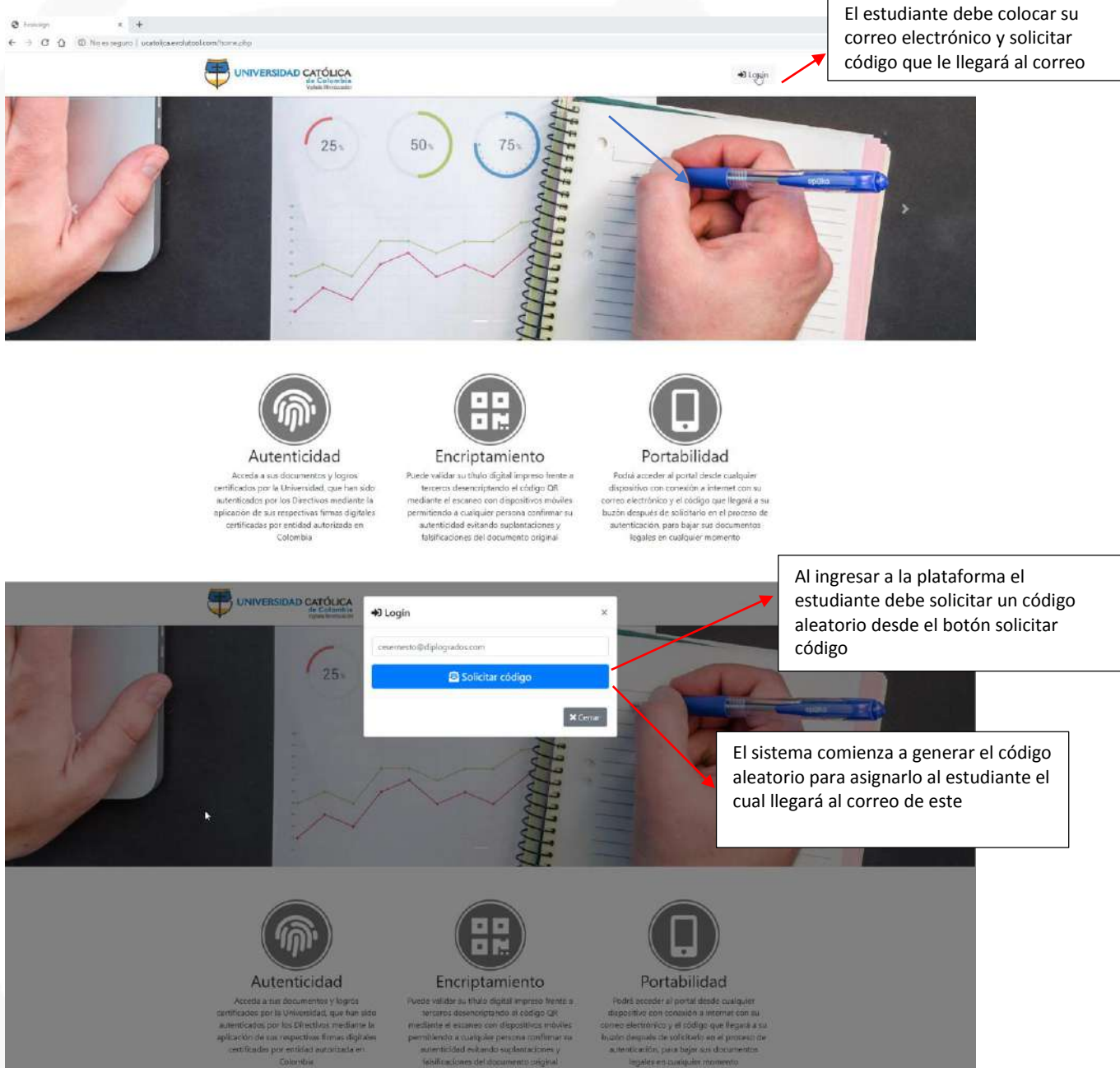
Enlace para acceder al portal del estudiante donde encontrará sus documentos de grado legales firmados por los directivos de manera certificada por entidad autorizada en Colombia (Certicámara)

Enlace a Correo de soporte de funcionario de la Institución académica a quién podrá escribir frente a consulta funcional.

Enlace para acceder al portal del estudiante donde encontrará sus documentos de grado legales firmados por los directivos de manera certificada por entidad autorizada en Colombia (Certicámara)

Enlace Directo por Whatsapp para solicitar asistencia técnico frente al ingreso en dado caso que no pueda acceder a su repositorio

2. Ingreso a la Plataforma de acuerdo con las indicaciones



El estudiante debe colocar su correo electrónico y solicitar código que le llegará al correo

Al ingresar a la plataforma el estudiante debe solicitar un código aleatorio desde el botón solicitar código

El sistema comienza a generar el código aleatorio para asignarlo al estudiante el cual llegará al correo de este

UNIVERSIDAD CATÓLICA de Colombia
Valores. Innovación. Vida.

Autenticidad
Accede a sus documentos y logros certificados por la Universidad, que han sido autenticados por los Directivos mediante la aplicación de sus respectivas firmas digitales certificadas por entidad autorizada en Colombia.


Encriptamiento
Puede validar su título digital impreso frente a terceros desencriptando el código QR mediante el escaneo con dispositivos móviles, permitiendo a cualquier persona confirmar su autenticidad evitando suplantaciones y falsificaciones del documento original.

Portabilidad
Puede acceder al portal desde cualquier dispositivo con conexión a internet con su correo electrónico y el código que llegará a su buzón después de solicitarlo en el proceso de autenticación, para bajar sus documentos legales en cualquier momento.

Login
cmernesto@efplogados.com
Solicitar código
Cerrar

3. Descarga de documentos electrónicos legales


Pack 21



0_20200716115137.pdf

2020-07-16 11:58:01


Pack 22




0_20200716115355.pdf


2020-07-16 11:58:02

Al ingresar el estudiante encontrará sus documentos electrónicos legales que le fueron depositados en su repositorio electrónico legal. Por seguridad el estudiante debe siempre solicitar este código para acceder a su repositorio

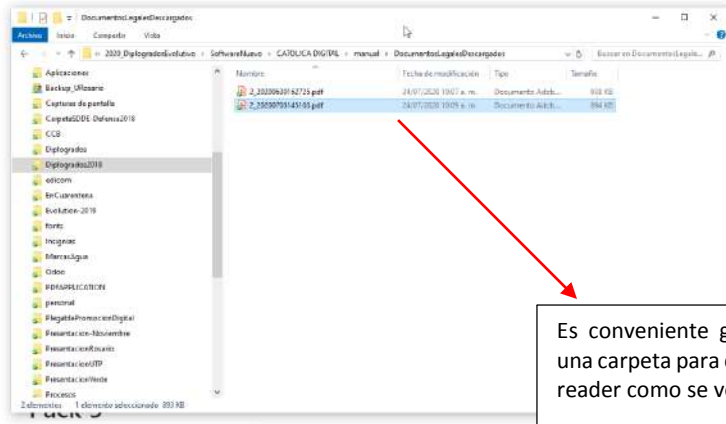


Cada documento tiene la opción de descargarse para probar su legalidad desde Acrobat Reader




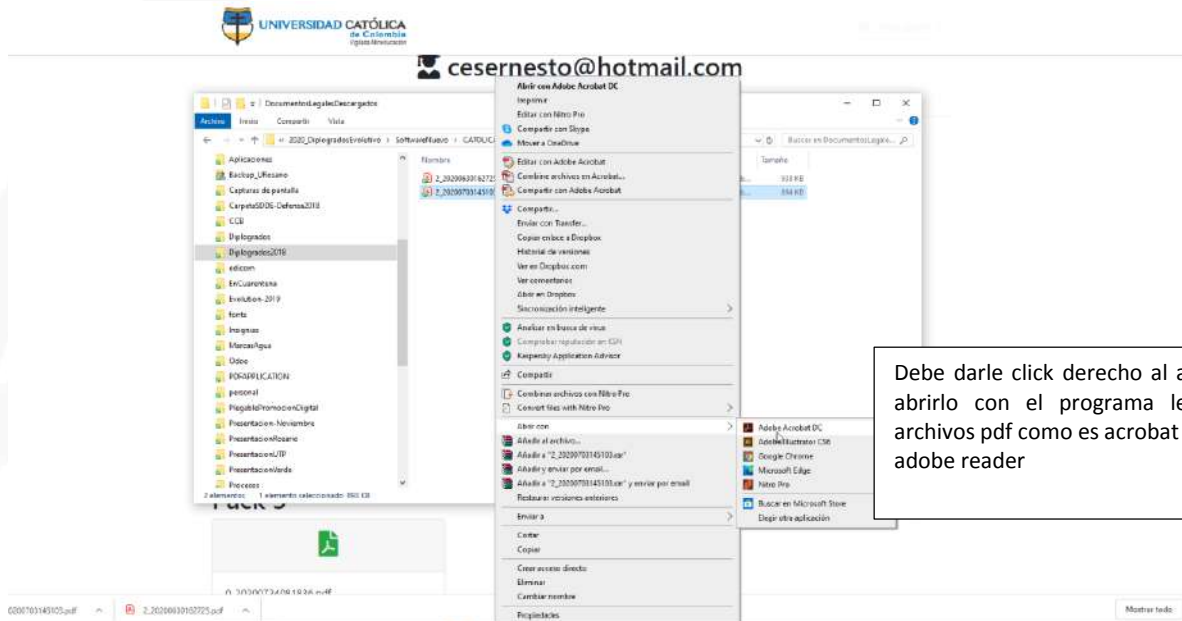


cesernesto@hotmail.com




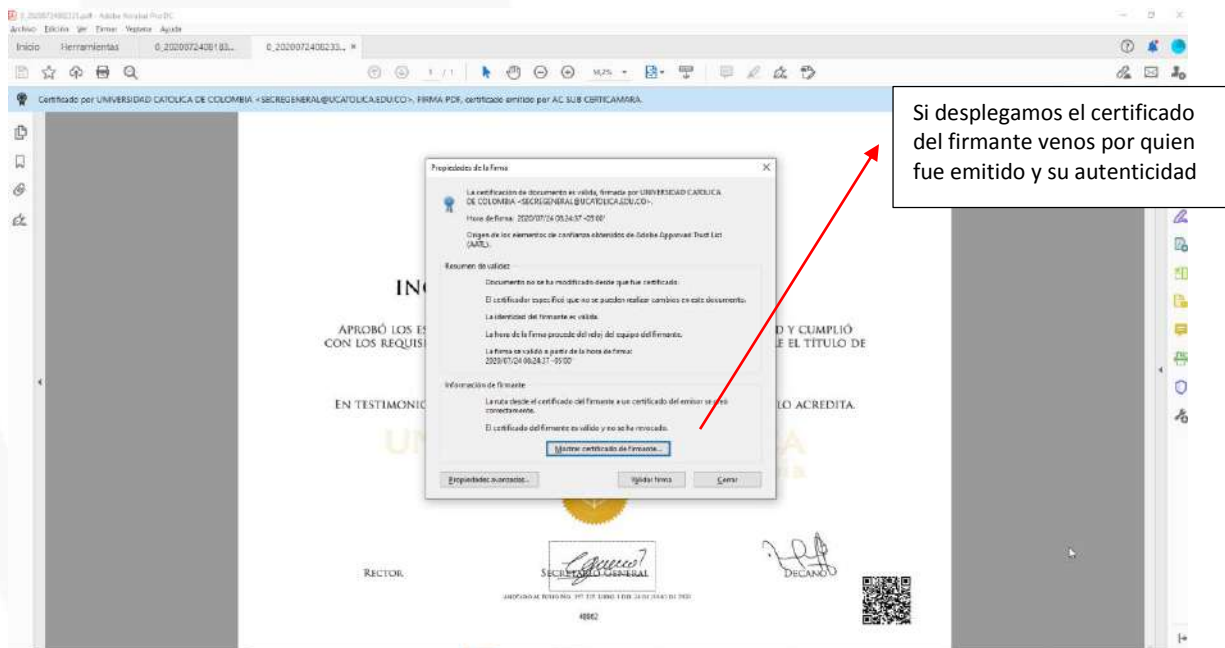
Es conveniente guardar los documentos en una carpeta para después abrirlos con acrobat reader como se ve en la siguiente figura

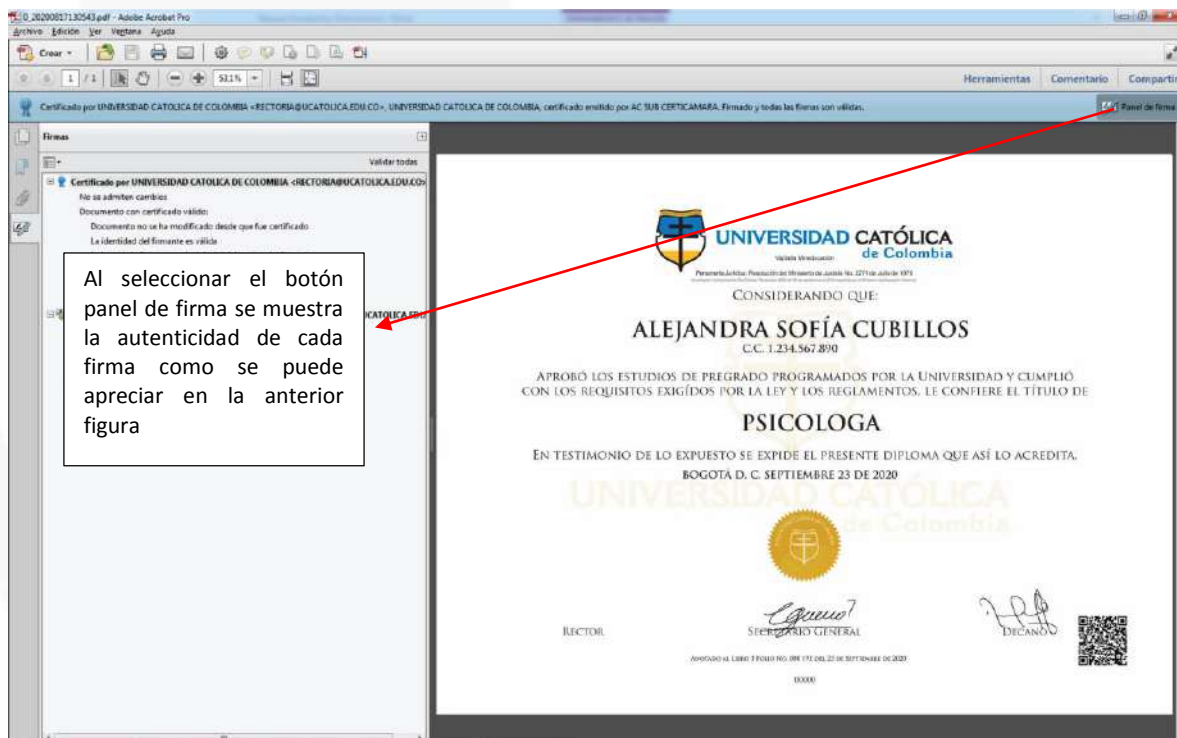
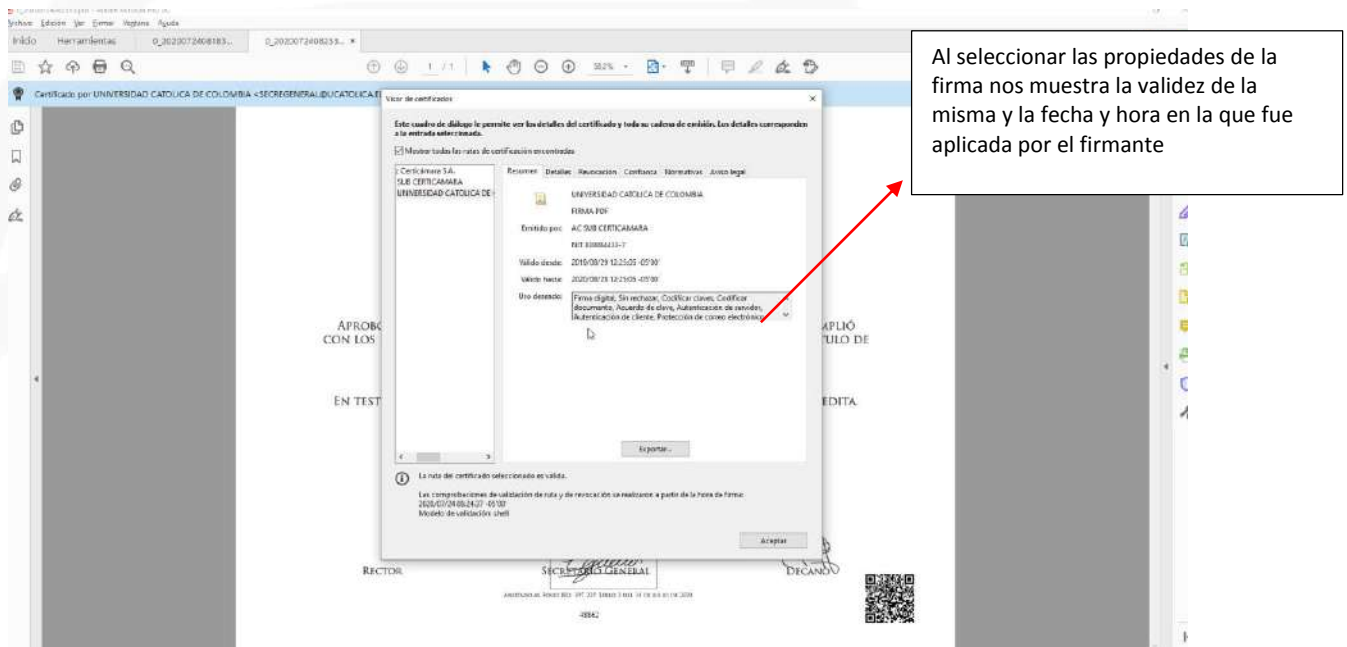





4. Verificación de la legalidad del documento









Igualmente usted apreciará la longevidad de la firma de cada firmante por su activación LTV que significa "Long Time Validity"

Igualmente podrás escanear el código encriptado para validar la información de tu título de grado y verificar también su autenticidad.